






RELACION MAQUINARIA EN STOCK ALMACEN DISNAMA

MAQUINARIA NUEVA

	<p><u>716 - Centro de mecanizado Busellato</u> Jet Optima C Eje C.</p>
	<p><u>729 - Chapeadora de cantos CEHISA</u> Mod. 307P Con ranurador.</p>
 <p data-bbox="167 1346 245 1377">m de grosor. de temperatura ajustables</p>	<p><u>729 - Chapeadora de cantos curvos MINIPROF.</u> Mod. PLUS</p>
	<p><u>614 - Compresor Josval</u> Mod. Brisa 5.5 HP</p>

	<p><u>587 – Espigadora inclinable SCHNEIDER</u> Mod. SK A4S</p>
	<p><u>610 – Mortesadora de cadena SCHNEIDER</u> Mod. KS 36 AK</p>
	<p><u>775 – Regrueso LOMBARTE PT13</u></p>
	<p><u>773 – Retestadora ELUMATEC</u> Mod. AF 221/00</p>

	<p><u>617 – Sierra circular SCHNEIDER.</u> Mod. 1603</p>
	<p><u>619 – Sierra especial vigas SCHNEIDER</u> Mod. 2406 UNI TOP</p>
	<p><u>702 – Escuadradora 3CNC CASOLIN.</u> Mod. ASTRA DIGIT 3 CNC</p>
	<p><u>715 – Sierra escuadradora SAC</u> Mod. CS40-3200 mot.</p>
	

	<p><u>772 – Tronzador ELUMATEC</u> Mod. TS161/21</p>
---	--